

# Stadt Rottweil


## Haushalt 2019 im Überblick

**Ordentliches Ergebnis** 3.729.000 €

### Ergebnishaushalt (Ressourcenbetrachtung)

**ord. Erträge 74,88 Mio. €**

**Grundsteuer**  
Grundsteuer A  
 gesamt 71.000 €  
 Hebesatz 360 v.H.  
Grundsteuer B  
 gesamt 3,99 Mio. €  
 Hebesatz 420 v.H.



**Gewerbsteuer**  
 gesamt 16,00 Mio. €  
 Hebesatz 370 v.H.




**Gemeindeanteil an Gemeinschaftssteuern**  
Einkommensteuer  
 15,43 Mio. €  
Umsatzsteuer  
 2,91 Mio. €



### Finanzzuweisungen

**gesamt 13,50 Mio. €**

Zuw. nach mangelnder Steuerkraft;  
 Zuw. an die Gr. Kreisstädte;  
 Investitionspauschale;  
 Familienleistungsausgleich;  
 Integrationslastenausgleich



**Auflösung von Zuwendungen 1,69 Mio. €**

**ord. Aufwendungen 71,15 Mio. €**


**Kreisumlage**  
 gesamt 10,83 Mio. €  
 Hebesatz 29,50 v.H.  
 Kreisumlage je Einwohner 429 €



**Gewerbsteuerumlage**  
 gesamt 2,77 Mio. €  
 entspricht 17,3 % der Gewerbsteuer



**Finanzausgleichsumlage**  
 gesamt 8,27 Mio. €  
 Umlagesatz 22,52 v.H.  
 FAG-Umlage je Einwohner 328 €




**Personal- und Versorgungsaufwendungen**  
 gesamt 19,65 Mio. €



**Verwaltungs- und Betriebsaufwand**  
 gesamt 17,57 Mio. €


Aufwendungen für Sach- u. Dienstleistungen z.B. Unterhaltung und Bewirtschaftung von Gebäuden und Straßen, Betriebskosten; Geschäftsbedarf



**Abschreibungen**  
 gesamt 5,96 Mio. €  
 Netto-Abschreibung 4,26 Mio. €



**Zuweisungen und Zuschüsse**  
 gesamt 6,29 Mio. €



u. a. Betriebskostenzuschüsse Kindergärten u. Kindertagesstätte; Familienpass; Umlage Zweckverband Industriegebiet Inkom

**Änderung des Finanzierungsmittelbestandes**

 - 121.160 €

### Finanzhaushalt (Liquiditätsbetrachtung)

**Zahlungsmittelüberschuss aus lfd. Verwaltungstätigkeit 7,57 Mio. €**

**Einzahlungen aus Investitionstätigkeit 15,72 Mio. €**


Investitionszuwendungen	3,14 Mio. €
Investitionsbeiträge und ähnliche Entgelte	0,30 Mio. €
Veräußerung Sachvermögen und sonst. Investitionstätigkeit	12,3 Mio. €

**Auszahlungen aus Investitionstätigkeit 23,41 Mio. €**

Baumaßnahmen	18,57 Mio. €
Grundstücke, Gebäude	2,23 Mio. €
Erwerb bew. Vermögen	1,76 Mio. €
Investitionsförderungsmaßnahmen	0,78 Mio. €

### Kreditschulden

01.01.2019 0 €

 **Tilgung 0 €**  
 pro Kopf-Verschuldung (01.01.19) 0 €

## Die 25 größten Bauvorhaben im Überblick:

	2019 T€	2020 T€	2021 T€	2022 T€	Summe 2019-2022 T€
DHG: Sanier. 1. + 2. BA, Abbruch, Teilneubau, Container	727	2.818	2.903	2.411	8.859
Projekte Landesgartenschau	500	1.500	2.000	2.800	6.800
Mobilitätskonzept	1.708	1.500	1.000	250	4.458
Sanierungsgebiet Innenstadt	1.960	1.030	700	700	4.390
Neubau Sporthalle	50	100	1.000	2.350	3.500
Neubau Kindergarten Spitalhöhe	1.200	1.800	400		3.400
Generalsanierung Achertschule	100	450	1.000	1.600	3.150
Erschließung Spitalhöhe 2. BA	1.636	200	50	400	2.286
Kinderbetreuungseinrichtungen andere Träger	500	800	550	300	2.150
Erschließung Bronnenkohl, Hausen	133	1.430	500		2.063
Erschließung Brunnenacker, Göllsdorf	478	1.200	200		1.878
Straßen Neckartal		200	1.000	500	1.700
Brücke Duttenhoferstraße über DB	50	50	100	1.400	1.600
Ausgleichsmaßnahmen	995	185	200	140	1.520
Grundstücke Hausen Wohnbau	1.125	70	130		1.325
Stahlbrücke an der Spittelmühle	100	1.000	200		1.300
Brücke Lehrstraße über Neckar	1.065	165			1.230
Radweg Neckartal		143	400	680	1.223
Steine-Mühle-Brücke Tuttlinger Straße		50	300	850	1.200
Grundstücke Rottweil Gewerbe			500	500	1.000
Hintere Höllgasse	780	200			980
Kastellstraße	786	180			966
Signalanlagen Verkehrsrechner	640	220			860
Fritz-Osterburg-Straße			50	750	800
Schelmenbrücke Göllsdorf			800		800